

# BEDIENUNGSANLEITUNG

---

## Videoshaustelefon PT 5162

Videosprechanlage DF 6000  
mit adernsparende  
digitalen Bustechnologie



CE

---

 **ROCOM**

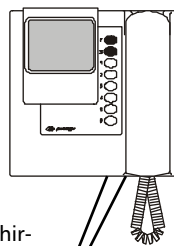
## Einführung

Das Videohaustelefon PT 5162 ist eine Endeinrichtung für das digitale Türsprech- und Türvideosprechsystem DF 6000. Dieses System besitzt eine so genannte Busverkabelung, wo unabhängig von der Anzahl der Haus- oder Videohaustelefone immer die gleiche Anzahl von Adern benötigt wird. Dies spart Kosten und gibt aber dem Benutzer mehr Bedienungskomfort.

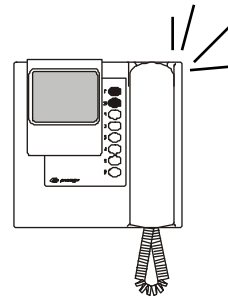

Im Gegensatz zu traditionellen Sprechsystemen sind moderne digitale Bussysteme keine elektrische, sondern elektronische Anlagen. Bei elektrischen Anlagen wird für jede Funktion, wie z.B. das Klingeln oder die Türöffnung, ein geeigneter Schaltkreis benötigt. Bei elektronischen Systemen werden diese Funktionen durch Signalisierungen ersetzt. Dadurch können aber alt bekannte Handhabungen durch neue, moderne Vorgehensweisen ersetzt werden. In einem alten Fernseher, zum Beispiel, wurden die Kanäle für jedes Programm einzeln eingestellt, aus "elektrisch". Heute werden die Kanäle "elektronisch" über die Fernbedienung eingestellt. Der Umgang mag vielleicht manchmal kompliziert aussehen, aber der Komfort für den Benutzer steigt (hunderte von Programmen).

Die Leistungsmerkmale Ihres PT 5162 Videohaustelefons:

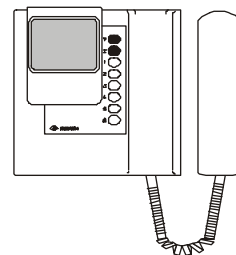

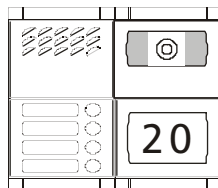
- Elektronischer Ruf von Türe und Etage mit Rufunterscheidung
- Mithör- und Mitseherschutz zur Türstation
- Ruföne an der Türstation damit Ihr Besuch den erfolgreichen Ruf verfolgen kann
- Türöffnerfunktion mit Bestätigungston
- Gesprächszeitbegrenzung mit manueller Verlängerung
- Hinweistone vor Gesprächszeitablauf
- Leuchtigkeiteinstellung für Bildschirm
- Kontrasteinstellung für Bildschirm
- Lautstärkeinstellung für Etagenruf



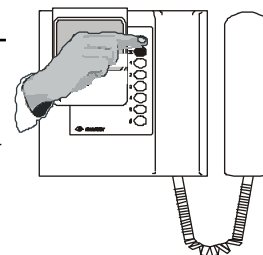


Die Regler für die Helligkeit und den Kontrast des Bildschirms befinden sich unter dem Gerät und können mit einem kleinen Schraubenzieher eingestellt werden.

**Bedienungsanleitung**

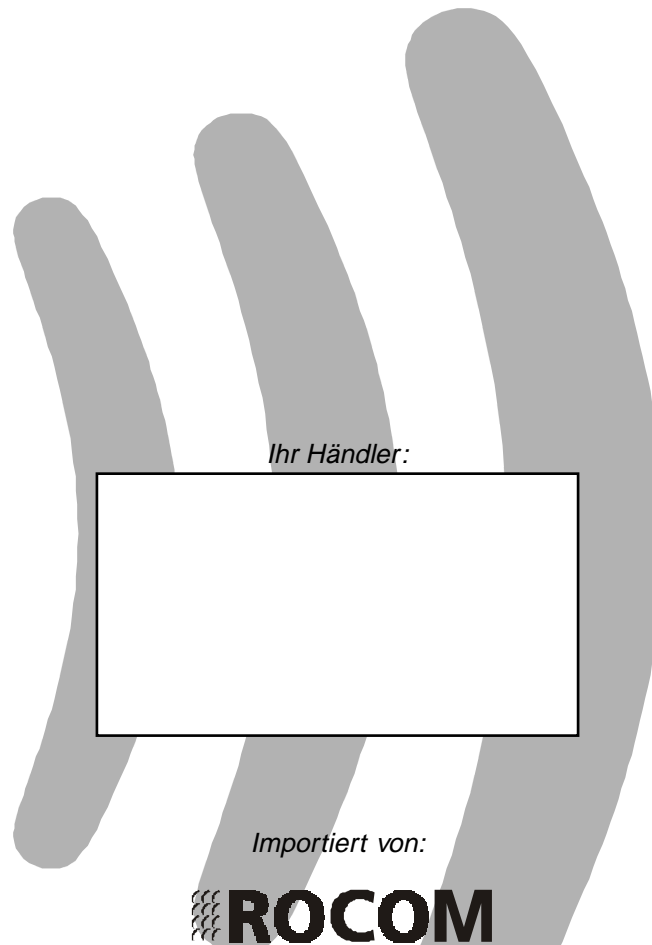
An der Türstation die Klingeltaste betätigen (bei Türstationen mit Tastatur die Rufnummer eingeben). Das gewünschte Videohaustelefon wird angerufen. Das Bildschirm wird automatisch eingeschaltet. Das Videohaustelefon wird für ca. 25 Sekunden gerufen. Wenn keine Antwort erfolgt wird die Verbindung getrennt und das Bildschirm automatisch ausgeschaltet. An der Türstation ist ein Rufton zu hören. Sollte das Videohaustelefon besetzt sein (z.B. bei mehreren Eingänge) ertönt ein Besetztton an der Türstation.



Mit der Beantwortung des Anrufes wird der Rufton abgeschaltet. Eine Sprechverbindung ist nun zwischen Videohaustelefon und Türe möglich. Nach ca. 60 Sekunden Sprechzeit wird die Verbindung getrennt. Vor der Trennung ist ein Hinweiston zu hören. Wenn Sie das Gespräch weiterführen möchten, muss nochmals die entsprechende Klingeltaste betätigt werden. Danach ist die Verbindung für weitere 60 Sekunden aktiv. Dies kann maximal 4 Mal erfolgen, danach wird die Verbindung endgültig getrennt.



Am Ende des Gespräches, oder nach min. 2 Sekunden ab der Anrufbeantwortung, kann die Türöffnertaste betätigt werden. Diese sollte für min. 1 Sekunde Dauer gedrückt werden. Die korrekte Aktivierung des Türöffners wird durch einen Bestätigungston quittiert.



*Ihr Händler:*

*Importiert von:*

 **ROCOM**

Energie- und Kommunikationssysteme GmbH  
Lessing Str. 20, 63110 Rodgau, Deutschland  
Tel. +49-6106-6600-0 Fax +49-6106-6600-66  
E-Mail: rocom\_gmbH@t-online.de  
<http://www.tuersprechanlagen.info>